



ASSOCIAÇÃO DE ASSISTÊNCIA  
EM ONCOPEDIATRIA - AMO CRIANÇA

# TUTORIAL PARA DESTINAÇÃO DO SEU IMPOSTO DE RENDA PARA OS PROJETOS DA AMO CRIANÇA

Utilize a declaração no modelo completo:

Se você já realizou alguma doação durante o ano fiscal, registre na aba “Doações Efetuadas”, conforme tela abaixo:

The screenshot displays the 'Doações Efetuadas' (Donations Made) section of the AMO Criança software. The interface includes a sidebar with navigation options, a main form for entering donation details, and a bottom status bar.

**Doações Efetuadas**

**Outros de Doação**

Modelo: 48 - Doações em 2016 - Estatuto da Criança e do Adolescente

Data do Fato: 15/11/2015

Nome do Fato: Fundo Municipal da Criança e do Adolescente de Novo Hamburgo

Valor pago: 250,00

Verificar situação...

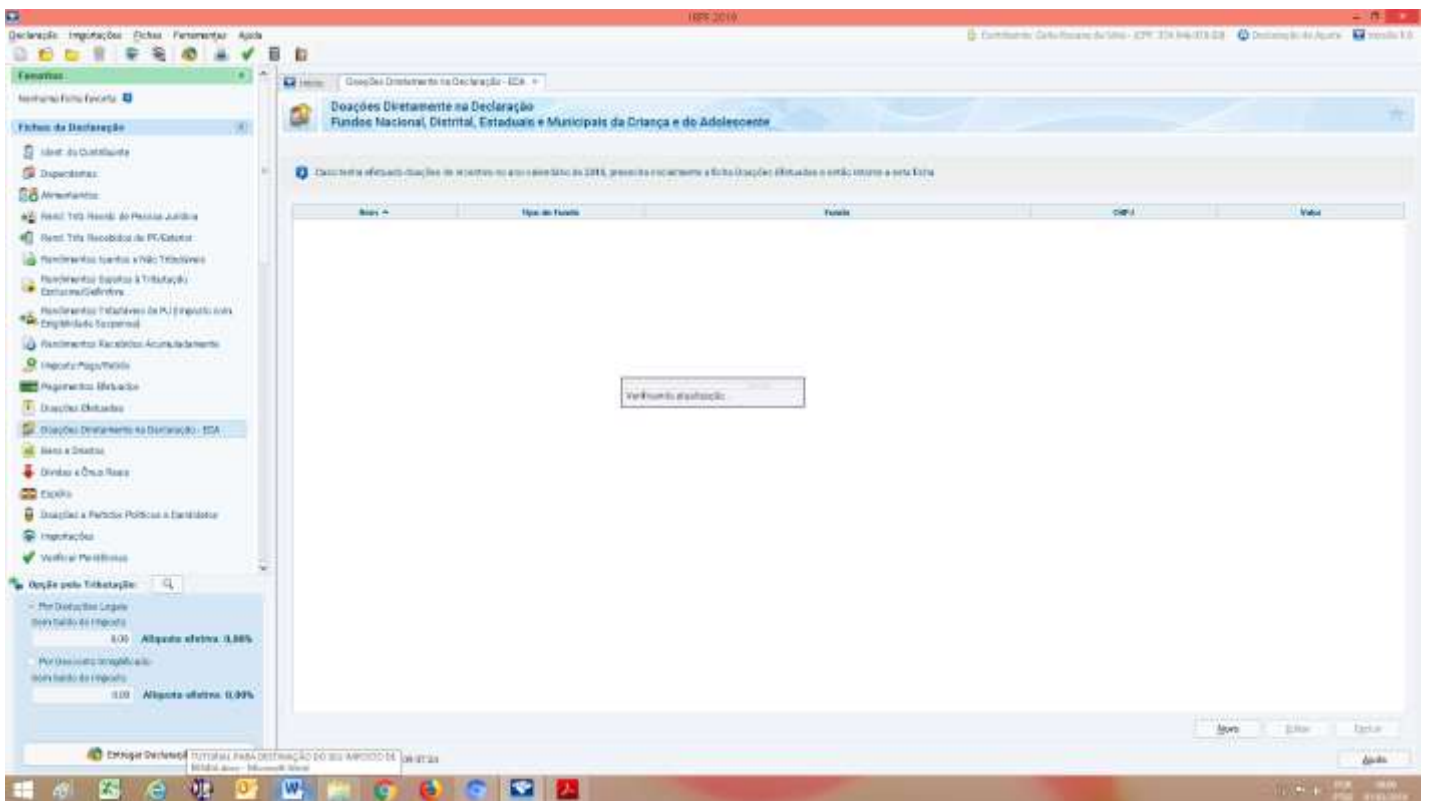
Informações sobre o 08/07/2015

**Associação de Assistência em Oncopediatria - AMO CRIANÇA**

Rua Vidal Brasil, 1695, Bairro Hamburgo Velho, Cep. 93540-090 – Novo Hamburgo – RS

e-mail : [amo@amocrianca.com.br](mailto:amo@amocrianca.com.br) / site: [www.amocrianca.com.br](http://www.amocrianca.com.br) Fone/Fax (51) 3582 - 4800

Após registrar todos os seus dados, rendimentos e despesas, encontre a opção  
“Doações Diretamente na Declaração – ECA”, conforme tela abaixo:



Nela, clique no botão “novo”, que lhe levará a tela abaixo.

A tela abrirá sem qualquer informação.

O contribuinte deverá informar que o tipo de fundo é municipal,  
UF: RS

Município: Novo Hamburgo.

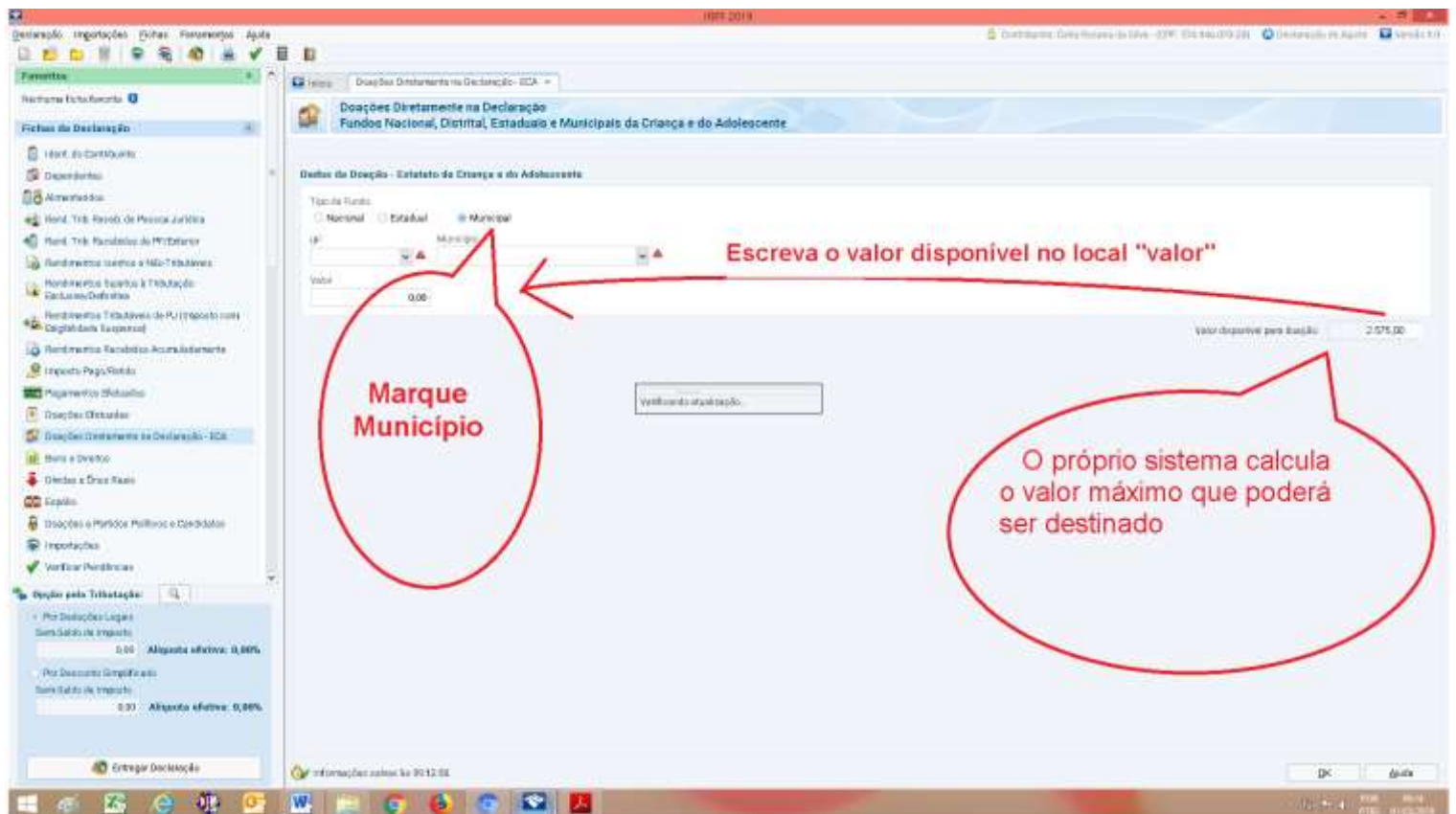
Observe que na tela abaixo, já estão alimentadas estas informações.

Automaticamente o sistema informa ao contribuinte o valor disponível para doação.

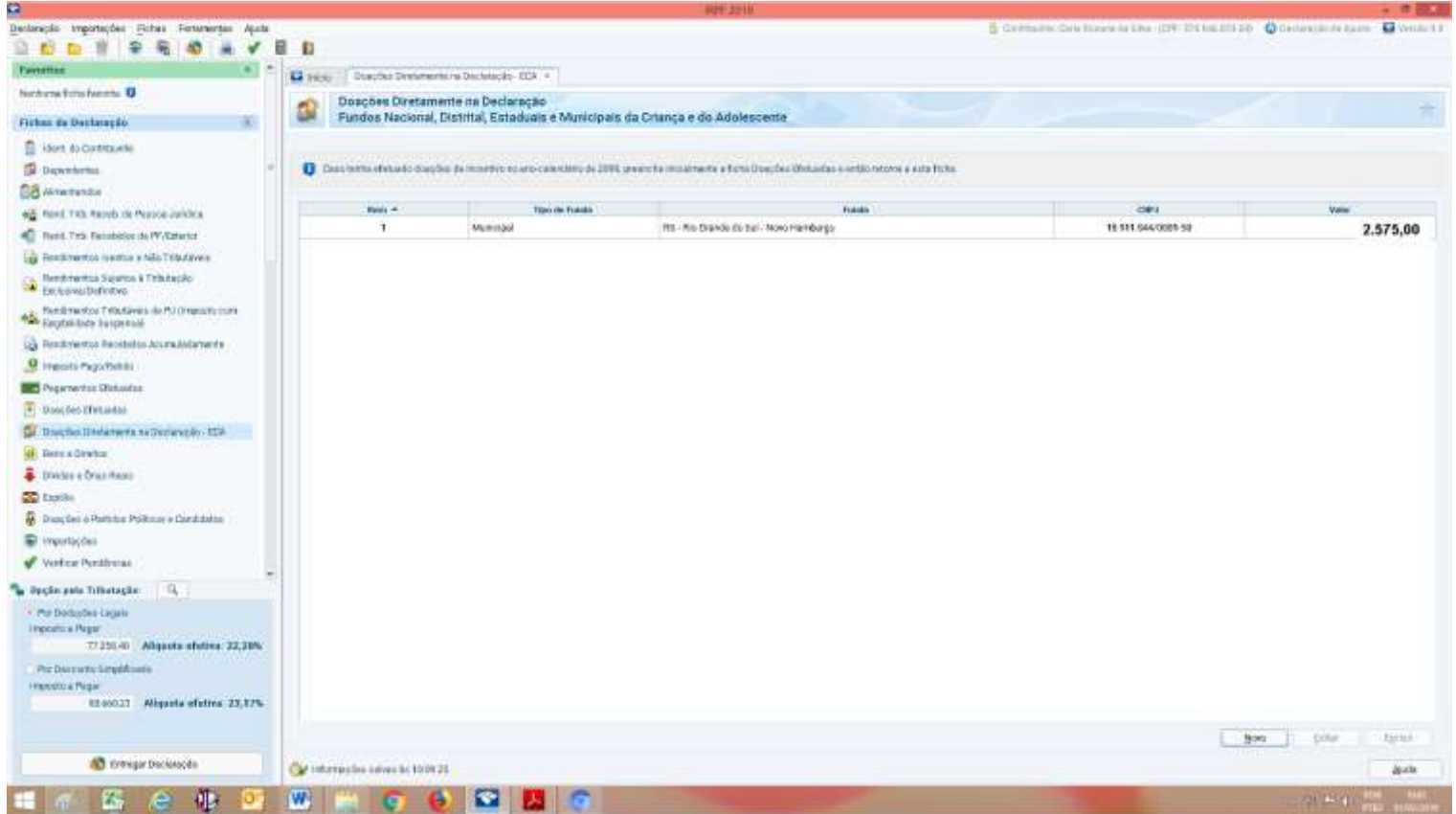
No exemplo abaixo, é de R\$ 2575,00 .

Se é este valor que o contribuinte deseja destinar para os projetos da AMO, este deve digitar este valor no campo: “Valor”.

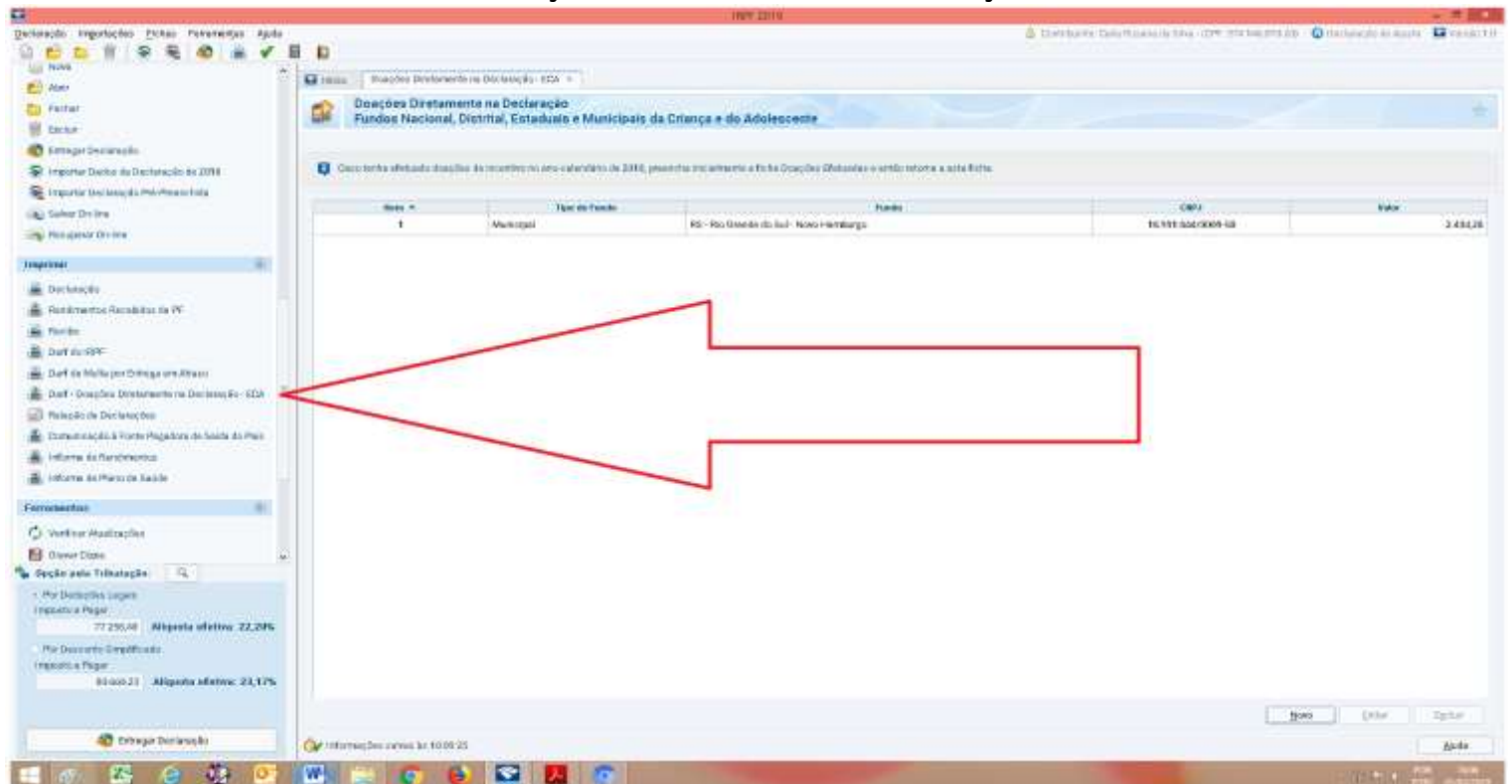
Digite o valor e finalmente clique em “OK”.



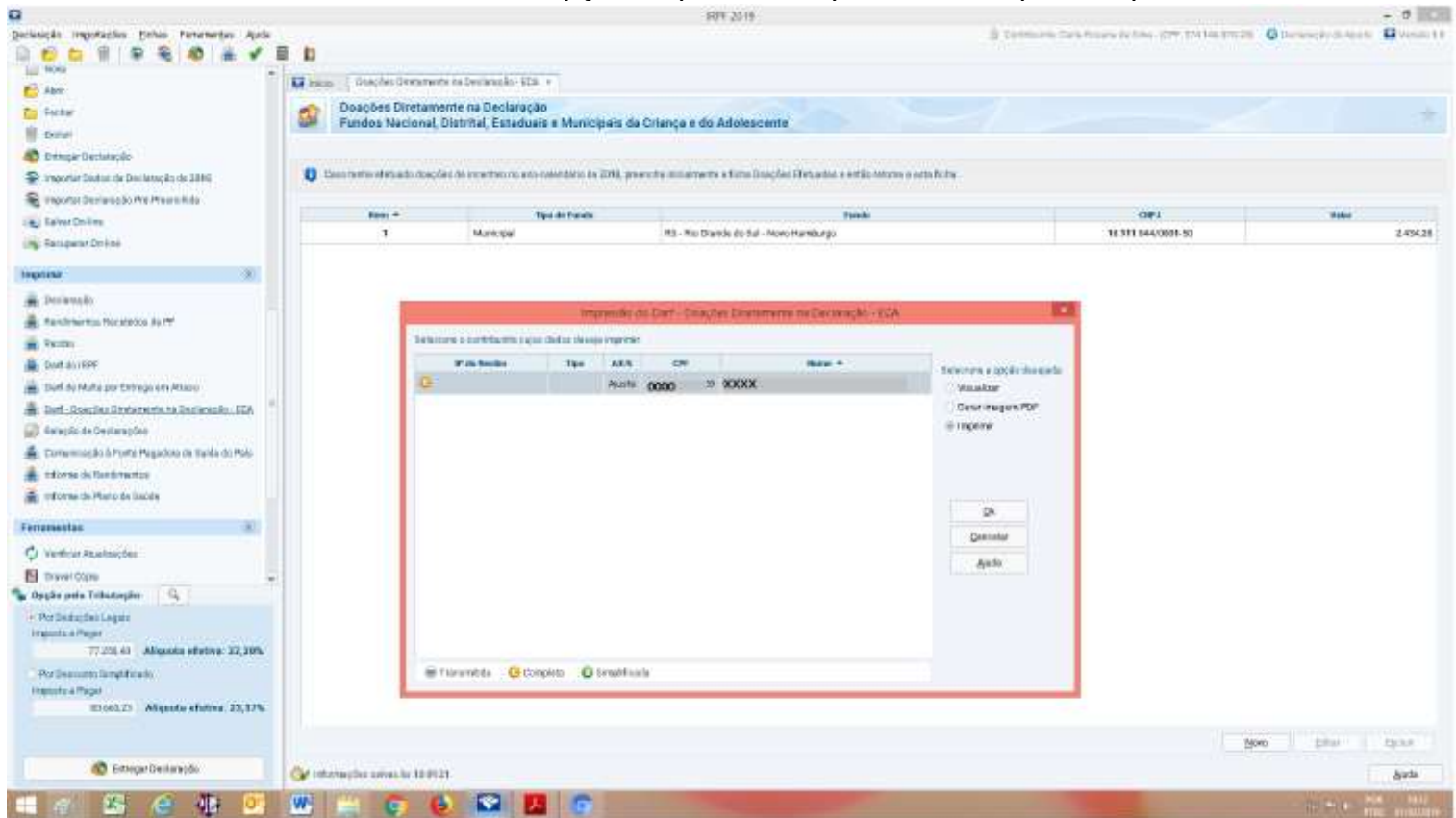
O sistema passará para a tela abaixo:



Agora o contribuinte está pronto para emitir a guia de recolhimento do Imposto de Renda. Basta ir na opção lateral “Imprimir”, mais especificamente no campo “Darf – Doações Diretamente na Declaração – ECA”.



Clicando neste campo, abrirá a tela abaixo:  
Selecione o contribuinte e a opção imprimir. Clique em “OK” para imprimir a DARF.



Por fim, observe que esta doação está sendo feita com o imposto devido no próprio exercício.  
Se o contribuinte possuía imposto a restituir, o valor da restituição aumenta exatamente no mesmo montante da doação.

Se o contribuinte tem como resultado da declaração imposto de renda a pagar, este montante diminui, exatamente no valor da doação.

No exemplo do presente tutorial, tínhamos uma declaração cujo contribuinte iria restituir de IRPF na declaração completa, o valor de R\$ 859,79. Porém, após registrar a doação de R\$ 2.575,00, o valor da restituição no sistema passou para R\$ 3.434,79, ou seja, aumentou a restituição exatamente no montante que o contribuinte destinou para a AMO.

Agora é pagar a Guia emitida pelo sistema e comunicar a AMO Criança.

Envie uma cópia da DARF paga para a instituição. Desta forma ela poderá solicitar ao Conselho Municipal este valor.

Depois visite a sede da AMO Criança e verifique como o seu imposto está sendo importante para as criança atendidas.

O seu Imposto será destinado para um projeto que tem verdadeiro impacto social.

**Associação de Assistência em Oncopediatria - AMO CRIANÇA**

Rua Vidal Brasil, 1695, Bairro Hamburgo Velho, Cep. 93540-090 – Novo Hamburgo – RS

e-mail : [amo@amocrianca.com.br](mailto:amo@amocrianca.com.br) / site: [www.amocrianca.com.br](http://www.amocrianca.com.br) Fone/Fax (51) 3582 - 4800